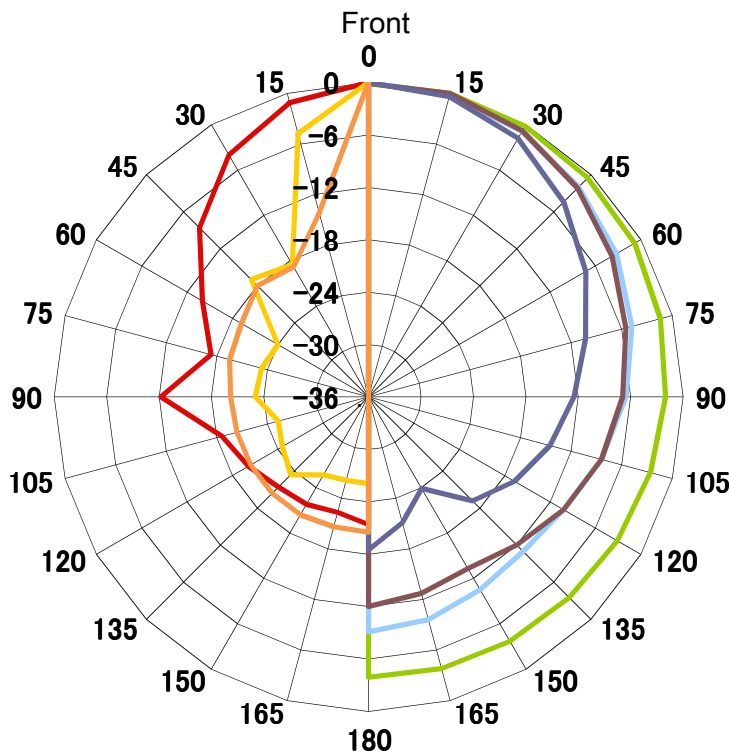
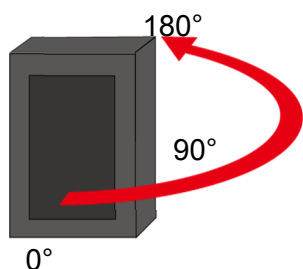


### FB-6001-LB (片面密閉型) 水平 Horizontal

正面を 0度 各周波数の最大音圧を 0dB としたときのポーラパターン

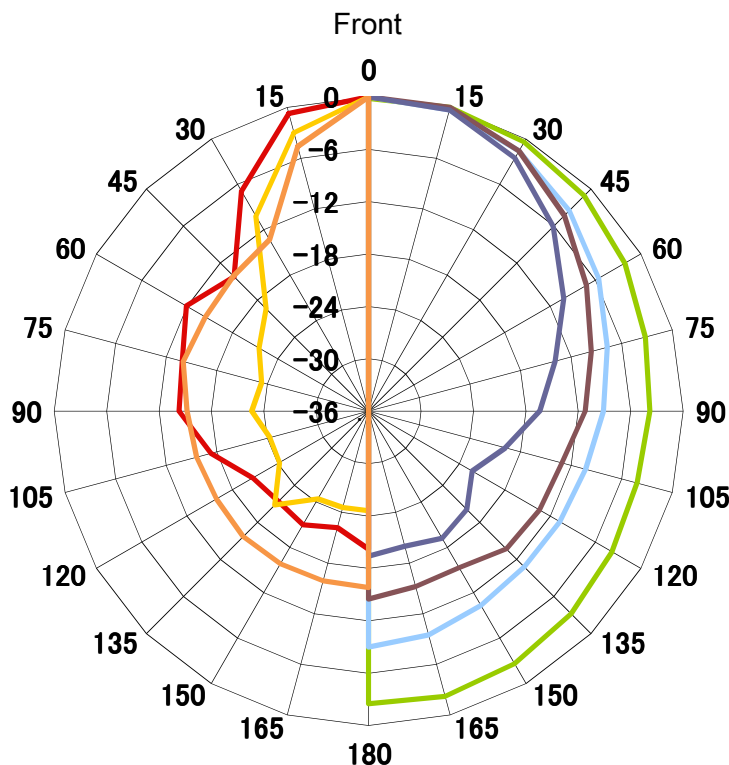
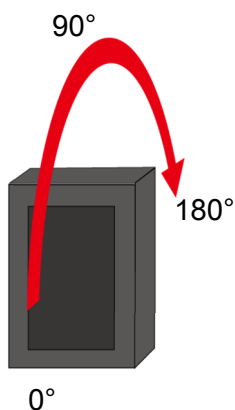


Place :  
FPS Tokyo HQ  
Input : 0.3W  
Distance : 1m  
Enclosure :  
330×500×90mm  
spcc box  
Equipment :  
Etani ASA-10mk2



### FB-6001-LB (片面密閉型) 垂直 Vertical

正面を 0度 各周波数の最大音圧を 0dB としたときのポーラパターン



Place :  
FPS Tokyo HQ  
Input : 0.3W  
Distance : 1m  
Enclosure :  
330×500×90mm  
spcc box  
Equipment :  
Etani ASA-10mk2

